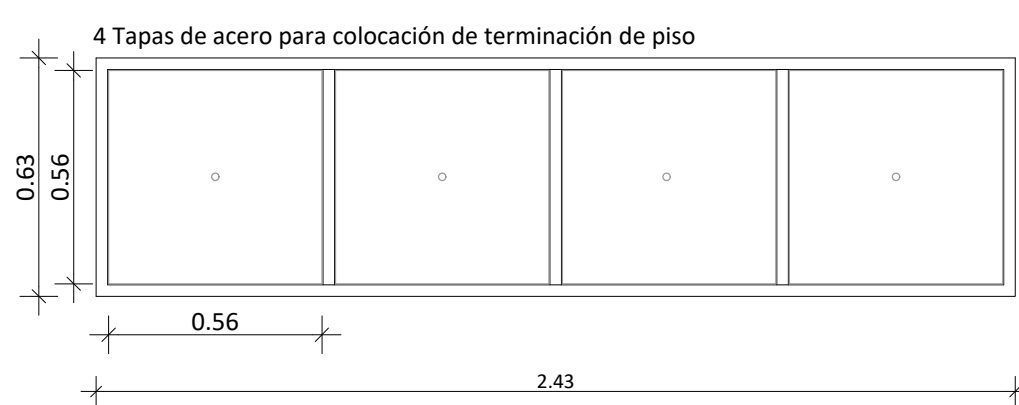
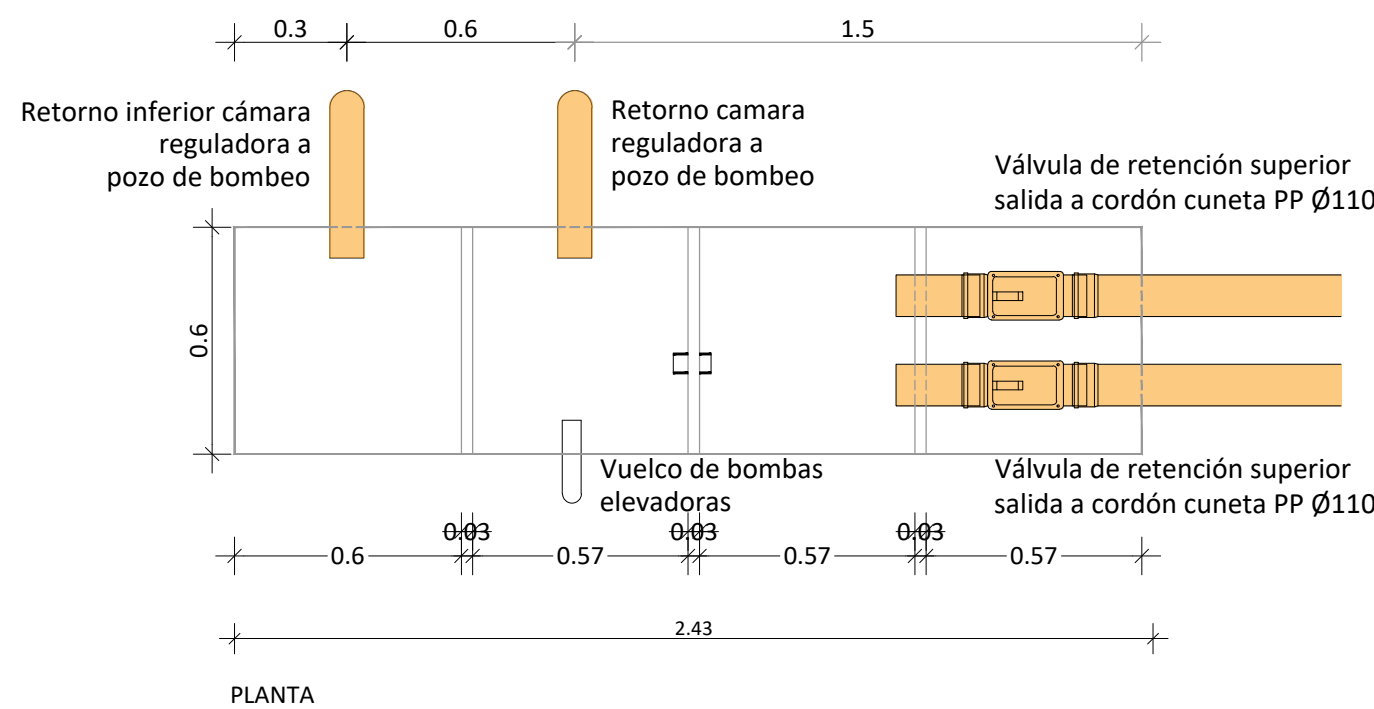


PLANTA SUBSUELO

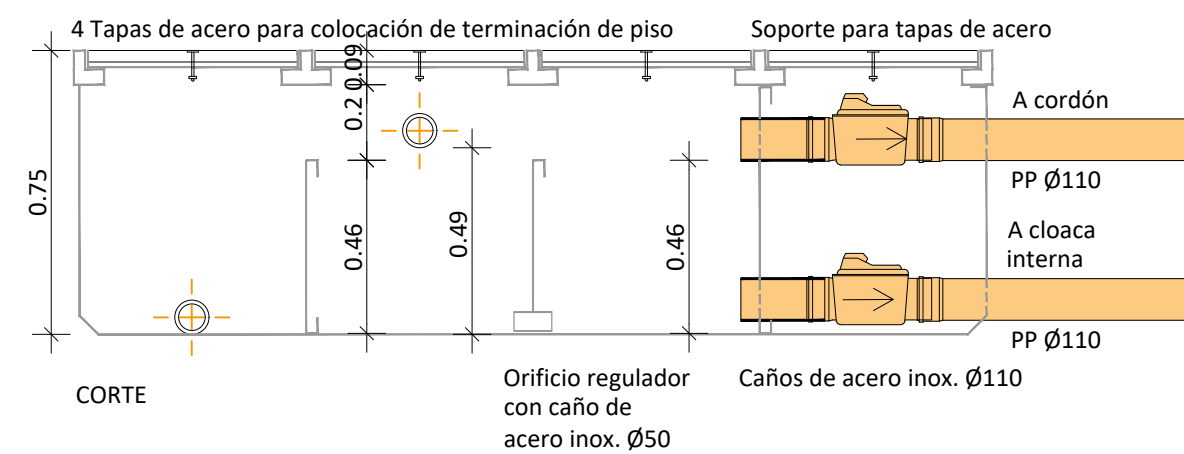
DETALLE TIPO DE CÁMARA REGULADORA PLUVIAL



PLANTA TAPAS



PLANTA



CORTE

Nota: La totalidad de la cámara reguladora se ejecutará en Acero inoxidable calibre 16
En caso de ser suspendida de la losa de hormigón la misma se sujetará por medio de planchuelas de
acero inox. y brocas químicas la estructura

REFERENCIAS

CPPL	CAÑO DE POLIPROPILENO SANITARIO	CI	CÁMARA DE INSPECCIÓN	BT	BIDET - MARCA ROCA - LINEA MONACO	M*	MINGITORIO MURAL CORTO ANTIVANDÁLICO
	CLOACAL PRIMARIA - CAÑOS Y ACCESORIOS DE POLIPROPILENO SANITARIO	PPA	PILETA DE PATIO ABIERTA	L* 01	PILETA SIMPLE AI - MARCA JOHNSON ACEROS - MODELO 0340L		
	CLOACAL SECUNDARIA - CAÑOS Y ACCESORIOS DE POLIPROPILENO SANITARIO	IP1	INODORO CORTO DE PIE CON SALIDA VERTICAL - MARCA ROCA - LINEA MONACO	L* 02	LAVATORIO PARA MOVILIDAD REDUCIDA CON SOPORTE BASCULANTE - MARCA FERRUM - LINEA ESPACIO		
	CLOACAL DE VENTILACIÓN - CAÑOS Y ACCESORIOS DE POLIPROPILENO SANITARIO	IP2	INODORO CORTO PARA MOVILIDAD REDUCIDA - MARCA FERRUM - LINEA ESPACIO	PC*	PILETA BACHA SIMPLE COCINA JOHNSON E37 37X34X15		



UNIDAD EJECUTORA DE INFRAESTRUCTURA	OBRA 14_EDIFICIO 911
SUBSECRETARÍA TÉCNICA	UBICACION
ARQ. FRANCISCO QUIJANO	THEDY Y AV. CARBALLO
DIRECCIÓN PROVINCIAL DE OBRAS	TEMA
ING. FEDERICO ZEGNA RATA	INSTALACIÓN SANITARIA - CLOACAL
DIRECCIÓN PROVINCIAL DE PROYECTOS	PLANO
ARQ. JORGE GIUNTA	PLANTA SUBSUELO
SUBDIRECCIÓN GENERAL TÉCNICA	ESCALA: 1:100
ARQ. VERONICA LANZARO	FECHA: 11/2023
	REVISIÓN: 00
	14_911-IS C.01